

DECLARACIÓN DE INTERESES PARA FUNCIONARIOS REGISTROS POR EL DS Nº 001 DEL MINISTERIO SECRETARÍA GENERAL

CONTRALORÍA GENERAL DE LA REPÚBLICA  
 OFICINA GENERAL DE PARTES  
 REFERENCIAS  
 179707 31 MAR 2014

11320140331179707

I. DATOS DE LA DECLARACIÓN

FECHA DE LA DECLARACIÓN 28/03/2014	CIUDAD SANTIAGO	REGIÓN AM	TIPO DE DECLARACIÓN <input type="checkbox"/> Primera declaración <input type="checkbox"/> Actualización periódica <input checked="" type="checkbox"/> Actualización por hecho relevante
R.U.T. [REDACTED]			

II. DATOS DEL DECLARANTE

APELLIDO PATERNO FARIAS	APELLIDO MATERNO GARCIA	NOMBRES FIZESIA DE LOURDES
----------------------------	----------------------------	-------------------------------

PROFESION U OFICIO CONTADOR GENL	DOMICILIO [REDACTED]
-------------------------------------	-------------------------

INSTITUCION U ORGANISMO PRESIDENCIA DE LA REPUBLICA	DEPENDENCIA DIRECC. ADMINISTRA.	CARGO SUBDIRECTOR ADMINISTRATIVO
--------------------------------------------------------	------------------------------------	-------------------------------------

GRADO 4º	ANTIGÜEDAD EN EL CARGO 4 AÑOS	LUGAR EN QUE SE DESEMPEÑA SANTIAGO
-------------	----------------------------------	---------------------------------------

III. ACTIVIDADES PROFESIONALES

1. ACTIVIDADES INDIVIDUALES

PROFESIONES U OFICIOS EJERCIDOS EN FORMA INDEPENDIENTE
--------------------------------------------------------

2. ACTIVIDADES DEPENDIENTES

ACTIVIDAD CONTADOR	TIPO DE CONTRATACION INDEFINIDO	REMUNERACION MENSUAL 1.800.000
ANTIGÜEDAD DEL VINCULO (años) 1 AÑO	NOMBRE O RAZON SOCIAL DEL EMPLEADOR CORP. MUNICIPAL DE LAS CONDÉS	RUT DEL EMPLEADOR
ACTIVIDAD COORD. DE EDUCACION	TIPO DE CONTRATACION C/O INDEFINIDO	REMUNERACION MENSUAL 1.600.000
ANTIGÜEDAD DEL VINCULO (años) 8 AÑOS	NOMBRE O RAZON SOCIAL DEL EMPLEADOR CORP. MUNICIPAL LA FLORIDA	RUT DEL EMPLEADOR 1.60.
ACTIVIDAD JEFE ADMINISTRATIVO	TIPO DE CONTRATACION INDEFINIDO	REMUNERACION MENSUAL 1.200.000
ANTIGÜEDAD DEL VINCULO (años) 8 AÑOS	NOMBRE O RAZON SOCIAL DEL EMPLEADOR CATECINA	RUT DEL EMPLEADOR

**3. COLABORACIONES O APORTES A PERSONAS JURIDICAS SIN FINES DE LUJRO.**

NOMBRE DE LA ENTIDAD RECEPTORA		TIPO DE PERSONA JURIDICA	
RUT DE LA ENTIDAD RECEPTORA		<input type="checkbox"/> Corporación de Derecho Público <input type="checkbox"/> Corporación de Derecho Privado <input type="checkbox"/> Fundación <input type="checkbox"/> Asociación Gremial <input type="checkbox"/> Sindicato o Federación de organizaciones de trabajadores <input type="checkbox"/> Junta de Vecinos u otra organización comunitaria <input type="checkbox"/> Iglesia o entidad religiosa <input type="checkbox"/> Partido político <input type="checkbox"/> Otra (especificar):	
NATURALEZA DEL VINCULO			
<input type="checkbox"/> Socio <input type="checkbox"/> Colaborador <input type="checkbox"/> Otro (indicar):			
ANTIGÜEDAD DEL VINCULO (años)			
FRECUENCIA ANUAL	PARTICIPACION EN LA DIRECCION O ADMINISTRACION	TIPO DE COLABORACION O APORTE	
<input type="checkbox"/> 3 ocasiones <input type="checkbox"/> 4 a 7 ocasiones <input type="checkbox"/> 8 a 11 ocasiones <input type="checkbox"/> Mensualmente <input type="checkbox"/> Otra:	<input type="checkbox"/> SI <input type="checkbox"/> NO <input type="checkbox"/> SI, ANTES DE LA DECLARACION	<input type="checkbox"/> Cuotas <input type="checkbox"/> Servicios profesionales <input type="checkbox"/> Otros aportes (describir):	
NOMBRE DE LA ENTIDAD RECEPTORA		TIPO DE PERSONA JURIDICA	
RUT DE LA ENTIDAD RECEPTORA		<input type="checkbox"/> Corporación de Derecho Público <input type="checkbox"/> Corporación de Derecho Privado <input type="checkbox"/> Fundación <input type="checkbox"/> Asociación Gremial <input type="checkbox"/> Sindicato o Federación de organizaciones de trabajadores <input type="checkbox"/> Junta de Vecinos u otra organización comunitaria <input type="checkbox"/> Iglesia o entidad religiosa <input type="checkbox"/> Partido político <input type="checkbox"/> Otra (especificar):	
NATURALEZA DEL VINCULO			
<input type="checkbox"/> Socio <input type="checkbox"/> Colaborador <input type="checkbox"/> Otro (indicar):			
ANTIGÜEDAD DEL VINCULO (años)			
FRECUENCIA ANUAL	PARTICIPACION EN LA DIRECCION O ADMINISTRACION	TIPO DE COLABORACION O APORTE	
<input type="checkbox"/> 3 ocasiones <input type="checkbox"/> 4 a 7 ocasiones <input type="checkbox"/> 8 a 11 ocasiones <input type="checkbox"/> Mensualmente <input type="checkbox"/> Otra:	<input type="checkbox"/> SI <input type="checkbox"/> NO <input type="checkbox"/> SI, ANTES DE LA DECLARACION	<input type="checkbox"/> Cuotas <input type="checkbox"/> Servicios profesionales <input type="checkbox"/> Otros aportes (describir):	
NOMBRE DE LA ENTIDAD RECEPTORA		TIPO DE PERSONA JURIDICA	
RUT DE LA ENTIDAD RECEPTORA		<input type="checkbox"/> Corporación de Derecho Público <input type="checkbox"/> Corporación de Derecho Privado <input type="checkbox"/> Fundación <input type="checkbox"/> Asociación Gremial <input type="checkbox"/> Sindicato o Federación de organizaciones de trabajadores <input type="checkbox"/> Junta de Vecinos u otra organización comunitaria <input type="checkbox"/> Iglesia o entidad religiosa <input type="checkbox"/> Partido político <input type="checkbox"/> Otra (especificar):	
NATURALEZA DEL VINCULO			
<input type="checkbox"/> Socio <input type="checkbox"/> Colaborador <input type="checkbox"/> Otro (indicar):			
ANTIGÜEDAD DEL VINCULO (años)			
FRECUENCIA ANUAL	PARTICIPACION EN LA DIRECCION O ADMINISTRACION	TIPO DE COLABORACION O APORTE	
<input type="checkbox"/> 3 ocasiones <input type="checkbox"/> 4 a 7 ocasiones <input type="checkbox"/> 8 a 11 ocasiones <input type="checkbox"/> Mensualmente <input type="checkbox"/> Otra:	<input type="checkbox"/> SI <input type="checkbox"/> NO <input type="checkbox"/> SI, ANTES DE LA DECLARACION	<input type="checkbox"/> Cuotas <input type="checkbox"/> Servicios profesionales <input type="checkbox"/> Otros aportes (describir):	

**IV. ACTIVIDADES ECONÓMICAS**

PARTICIPACIONES EN PERSONAS JURÍDICAS CON FINES DE LUGRO	
NOMBRE DE LA SOCIEDAD	TIPO DE SOCIEDAD
RUT DE LA SOCIEDAD	<input type="checkbox"/> Anónima Abierta <input type="checkbox"/> Anónima Cerrada <input type="checkbox"/> Responsabilidad limitada <input type="checkbox"/> En comandita simple <input type="checkbox"/> En comandita por acciones <input type="checkbox"/> Colectiva Civil <input type="checkbox"/> Colectiva Comercial <input type="checkbox"/> De Hecho <input type="checkbox"/> Asociación o Cuentas en participación <input type="checkbox"/> Otra (especificar):
FECHA DE LA CONSTITUCION DE LA SOCIEDAD (escritura)	
FECHA Y NUMERO DE LA INSCRIPCION EN EL REGISTRO DE COMERCIO	
FECHA DE PUBLICACION (si corresponde)	ANTIGÜEDAD DE LA PARTICIPACION (años)
TIPO DE PARTICIPACION	PARTICIPACION EN LA ADMINISTRACION
<input type="checkbox"/> Capital: <input type="checkbox"/> Porcentaje de participación en el capital: <input type="checkbox"/> Trabajo:	<input type="checkbox"/> SI <input type="checkbox"/> NO <input type="checkbox"/> SI, ANTES DE LA DECLARACION
NOMBRE DE LA SOCIEDAD	TIPO DE SOCIEDAD
RUT DE LA SOCIEDAD	<input type="checkbox"/> Anónima Abierta <input type="checkbox"/> Anónima Cerrada <input type="checkbox"/> Responsabilidad limitada <input type="checkbox"/> En comandita simple <input type="checkbox"/> En comandita por acciones <input type="checkbox"/> Colectiva Civil <input type="checkbox"/> Colectiva Comercial <input type="checkbox"/> De Hecho <input type="checkbox"/> Asociación o Cuentas en participación <input type="checkbox"/> Otra (especificar):
FECHA DE LA CONSTITUCION DE LA SOCIEDAD (escritura)	
FECHA Y NUMERO DE LA INSCRIPCION EN EL REGISTRO DE COMERCIO	
FECHA DE PUBLICACION (si corresponde)	ANTIGÜEDAD DE LA PARTICIPACION (años)
TIPO DE PARTICIPACION	PARTICIPACION EN LA ADMINISTRACION
<input type="checkbox"/> Capital: <input type="checkbox"/> Porcentaje de participación en el capital: <input type="checkbox"/> Trabajo:	<input type="checkbox"/> SI <input type="checkbox"/> NO <input type="checkbox"/> SI, ANTES DE LA DECLARACION
NOMBRE DE LA SOCIEDAD	TIPO DE SOCIEDAD
RUT DE LA SOCIEDAD	<input type="checkbox"/> Anónima Abierta <input type="checkbox"/> Anónima Cerrada <input type="checkbox"/> Responsabilidad limitada <input type="checkbox"/> En comandita simple <input type="checkbox"/> En comandita por acciones <input type="checkbox"/> Colectiva Civil <input type="checkbox"/> Colectiva Comercial <input type="checkbox"/> De Hecho <input type="checkbox"/> Asociación o Cuentas en participación <input type="checkbox"/> Otra (especificar):
FECHA DE LA CONSTITUCION DE LA SOCIEDAD (escritura)	
FECHA Y NUMERO DE LA INSCRIPCION EN EL REGISTRO DE COMERCIO	
FECHA DE PUBLICACION (si corresponde)	ANTIGÜEDAD DE LA PARTICIPACION (años)
TIPO DE PARTICIPACION	PARTICIPACION EN LA ADMINISTRACION
<input type="checkbox"/> Capital: <input type="checkbox"/> Porcentaje de participación en el capital: <input type="checkbox"/> Trabajo:	<input type="checkbox"/> SI <input type="checkbox"/> NO <input type="checkbox"/> SI, ANTES DE LA DECLARACION

II. AGENCIAS INDIVIDUALES	
INDUSTRIA O COMERCIO DESARROLLADOS EN FORMA INDEPENDIENTE	CAPITAL APROXIMADO



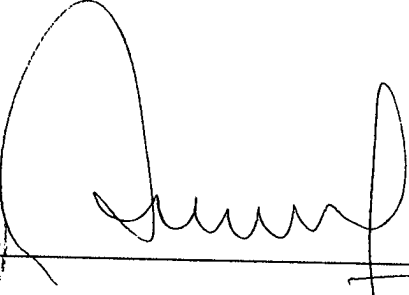
V. DECLARACION

- DECLARO BAJO JURAMENTO QUE LA INFORMACION CONTENIDA EN ESTE DOCUMENTO ES EXPRESION FIEL DE LA VERDAD.
- DECLARO ESTAR EN CONOCIMIENTO DE LA OBLIGACION DE ACTUALIZAR ESTA DECLARACION CADA CUATRO AÑOS O CADA VEZ QUE OCURRA ALGUN HECHO RELEVANTE QUE MODIFIQUE SU CONTENIDO.

VI. AUTENTICACION Y DATOS DEL MINISTRO DE FE

LA PRESENTE DECLARACION SE EXTIENDE EN TRES EJEMPLARES IDENTICOS AUTENTICADOS POR EL MINISTRO DE FE QUE SUSCRIBE

Claudia Araconza Lagos		[REDACTED]
NOMBRE COMPLETO DEL MINISTRO DE FE		RUT DEL MINISTRO DE FE
Jefa de Recursos Humanos	4	Presidencia de la Republica.
CARGO QUE OCUPA	GRADO	ENTIDAD U ORGANISMO

FIRMA DEL DECLARANTE      FIRMA Y TIMBRE DEL MINISTRO DE FE